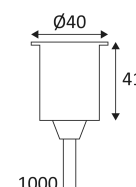


GL019

- Runde Bodeneinbauleuchten.
- Diffusor aus klarem Glas.
- Versionen aus Edelstahl 316 für Küstenregionen.
- 1m H05RN-F Kabel mit 6 mm Durchmesser im Lieferumfang enthalten.
- 350mA oder 700mA Konverter separat erhältlich.
- Eingrabbrohr und wasserdichte Anschlussbox separat bestellen.

Dieses Produkt enthält 1 Lichtquelle(n) mit F energieeffizient.



CODE	FARBE	MATERIAL	DC	LED	T° (K)	System Lumen	α
GL019BNBX27	SCHWARZ	ALUMINIUM	DC 350mA 3V DC 700mA 3V	1W (350mA) 2W (700mA)	2700K	80 Lm (350mA) 130 Lm (700mA)	12°
GL019BNBX30	SCHWARZ	ALUMINIUM	DC 350mA 3V DC 700mA 3V	1W (350mA) 2W (700mA)	3000K	90 Lm (350mA) 150 Lm (700mA)	12°
GL019BNBX40	SCHWARZ	ALUMINIUM	DC 350mA 3V DC 700mA 3V	1W (350mA) 2W (700mA)	4000K	100 Lm (350mA) 180 Lm (700mA)	12°
GL019BNBXBL	SCHWARZ	ALUMINIUM	DC 350mA 3V DC 700mA 3V	1W (350mA) 2W (700mA)	BLUE	15 Lm (350mA) 25 Lm (700mA)	12°
GL019S27	EDELSTAHL 316	EDELSTAHL 316	DC 350mA 3V DC 700mA 3V	1W (350mA) 2W (700mA)	2700K	80 Lm (350mA) 130 Lm (700mA)	12°
GL019S27	EDELSTAHL 316	EDELSTAHL 316 mit F energieeffizient.	DC 350mA 3V DC 700mA 3V	1W (350mA) 2W (700mA)	2700K	80 Lm (350mA) 130 Lm (700mA)	12°
GL019S27	EDELSTAHL 316	EDELSTAHL 316	DC 350mA 3V DC 700mA 3V	1W (350mA) 2W (700mA)	3000K	90 Lm (350mA) 150 Lm (700mA)	12°
GL019SNW	EDELSTAHL 316	EDELSTAHL 316	DC 350mA 3V DC 700mA 3V	1W (350mA) 2W (700mA)	4000K	100 Lm (350mA) 180 Lm (700mA)	12°
GL019ANBX27	MESSING ANTIK	MESSING ANTIK mit F energieeffizient.	DC 350mA 3V DC 700mA 3V	1W (350mA) 2W (700mA)	2700K	80 Lm (350mA) 130 Lm (700mA)	12°
GL019ANBX30	MESSING ANTIK	MESSING ANTIK	DC 350mA 3V DC 700mA 3V	1W (350mA) 2W (700mA)	3000K	90 Lm (350mA) 150 Lm (700mA)	12°
GL019BWBX27	SCHWARZ	ALUMINIUM	DC 350mA 3V DC 700mA 3V	1W (350mA) 2W (700mA)	2700K	80 Lm (350mA) 130 Lm (700mA)	38°
GL019BWBX30	SCHWARZ	ALUMINIUM	DC 350mA 3V DC 700mA 3V	1W (350mA) 2W (700mA)	3000K	90 Lm (350mA) 150 Lm (700mA)	38°
GL019BWBX40	SCHWARZ	ALUMINIUM	DC 350mA 3V DC 700mA 3V	1W (350mA) 2W (700mA)	4000K	100 Lm (350mA) 180 Lm (700mA)	38°
GL019BWBXBL	SCHWARZ	ALUMINIUM	DC 350mA 3V DC 700mA 3V	1W (350mA) 2W (700mA)	BLUE	15 Lm (350mA) 25 Lm (700mA)	38°
GL019F27	EDELSTAHL 316	EDELSTAHL 316	DC 350mA 3V DC 700mA 3V	1W (350mA) 2W (700mA)	2700K	80 Lm (350mA) 130 Lm (700mA)	38°
GL019F27	EDELSTAHL 316	EDELSTAHL 316	DC 350mA 3V DC 700mA 3V	1W (350mA) 2W (700mA)	3000K	90 Lm (350mA) 150 Lm (700mA)	38°
GL019F27	EDELSTAHL 316	EDELSTAHL 316	DC 350mA 3V DC 700mA 3V	1W (350mA) 2W (700mA)	4000K	100 Lm (350mA) 180 Lm (700mA)	38°
GL019FBLUE	EDELSTAHL 316	EDELSTAHL 316	DC 350mA 3V DC 700mA 3V	1W (350mA) 2W (700mA)	BLUE	15 Lm (350mA) 25 Lm (700mA)	38°
GL019FRED	EDELSTAHL 316	EDELSTAHL 316	DC 350mA 3V DC 700mA 3V	1W (350mA) 2W (700mA)	RED	35 Lm (350mA)	38°
GL019FAMBER	EDELSTAHL 316	EDELSTAHL 316	DC 350mA 3V DC 700mA 3V	1W (350mA) 2W (700mA)	AMBER	20 Lm (350mA)	38°
GL019AWBX27	MESSING ANTIK	MESSING ANTIK	DC 350mA 3V DC 700mA 3V	1W (350mA) 2W (700mA)	2700K	80 Lm (350mA) 130 Lm (700mA)	38°
GL019AWBX30	MESSING ANTIK	MESSING ANTIK	DC 350mA 3V DC 700mA 3V	1W (350mA) 2W (700mA)	3000K	90 Lm (350mA) 150 Lm (700mA)	38°



SCHWARZ





















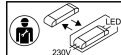


EDELSTAHL 316



MESSING ANTIK

ZUBEHÖR	MATERIAL	BESCHREIBUNG	L (mm)
TUBE332	ALUMINIUM	EINGRABBROHR 37x150mm	150
PSIP3509W		DRIVER 1-9W 350mA CC IP65	149
PSIP35018W		DRIVER 9-18W 350mA CC IP65	149

ZUBEHÖR	MATERIAL	BESCHREIBUNG	L (mm)	
PSIP70018W		DRIVER 2-18W 700mA CC IP65	149	
PSIP70036W		DRIVER 18-36W 700mA CC IP65	162	
JB2		IP68 SERIE ANSCHLUSSBOX 3 AUS.		
JB4		IP68 SERIE ANSCHLUSSBOX MIT GEL		
JB6		IP68 VERBINDER MIT GEL		
	Nur für Einbau auf den Grund montieren.			
	Innen- und Außengebrauch.			
	Vollständig geschützt vor gegen Staub. Geschützt vor den verlängerten Auswirkungen des Eintauchens unter Druck (2m).			
	Schutz gegen eine Stoßenergie von 2 Joule.			
	Produkt geliefert mit einer niedrigen Spannung (SELV) die 50 V nicht überschreitet (RMS AC).			
	Gattdiameter voor de armatuur in te voegen. (33 mm)			
	CE Genehmigung.			
	Farbwiedergabeindex >80.			
	LED-Spezifikationen.			
	Stromversorgung nicht einbegriffen.			
	Reihenschaltung.			
	Verbindung zu einem Power-LED-Konstantstrom 350mA DC.			
	Verbindung zu einem Power-LED-Konstantstrom 700mA DC.			
	7 Jahre Garantie.			
	Driver von einem Elektriker austauschbar.			