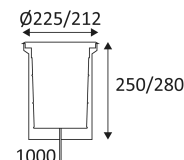


# GL08

- Runder Bodeneinbauspot mit verstellbaren Lichtquellen.
- Klarer Glassdiffusor.
- Belastbar bis 2000 kg (maximal 24 km/h).
- Edelstahl 316 für Küstenregionen.
- Einbauhülse und 1m H05RN-F Kabel (Durchmesser 7mm) im Lieferumfang enthalten.
- Nicht dimmbarer Konverter im Gerät integriert.
- Wasserdichte Anschlussbox separat bestellen.

Dieses Produkt enthält 2 Lichtquelle(n) mit F energieeffizient.



CODE	MATERIAL	AC	LED	T° (K)	System Lumen	α
GL08D24X30	EDELSTAHL 316	AC 230V	17W	3000K	1390 Lm	24°
GL08D38X30	EDELSTAHL 316	AC 230V	17W	3000K	1390 Lm	38°
GL08D60X30	EDELSTAHL 316	AC 230V	17W	3000K	1390 Lm	60°

ZUBEHÖR	BESCHREIBUNG	
JB5	IP68 PARALLELE ANSCHLUSSBOX MIT GEL	
WC59	IP68-ANSCHLUSS	



Nur für Einbau auf den Grund montieren.



Außengebrauch.



Völlig gegen Staub geschützt. Geschützt gegen die Nachfolgen bei zeitweiligen Untertauchen.



Schutz gegen eine Stoßenergie von 20 Joule.



Beleuchtung mit Hauptisolierung, mit einem Gerät welches alle seine Metallteile die zugänglich sind mit dem Schutzleiter verbindet.



Vertikale Orientierung der Leuchte möglich bis zu einem maximum von 20°.



CE Genehmigung.



Farbwiedergabeindex >80.



LED-Spezifikationen.



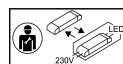
Stromversorgung einbegriffen.



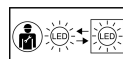
Regelmäßig mit einem geeigneten Produkt reinigen um Korrosion zu vermeiden. Kein Beizmittel oder Schleifmittel verwenden.



5 Jahre Garantie.



Driver von einem Elektriker austauschbar.



LED von einem Elektriker austauschbar.

