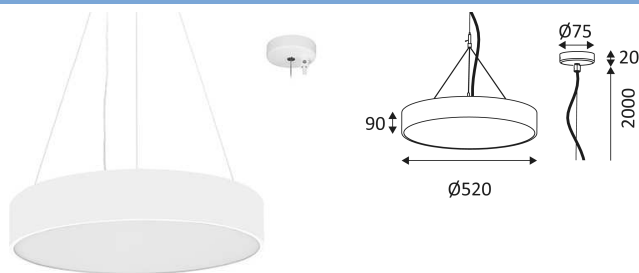


CAPRI R 2 P

- Suspension ronde.
 - Diffuseur PS à structure prismatique.
 - 2700K, 3000K ou 4000K au choix via un interrupteur dans le luminaire.
 - Livrée avec câbles de suspension en acier (réglables 2.00m max), base ronde et câble d'alimentation blancs ou noirs.
 - Convertisseur dimmable coupure de phase ou dimmable DALI-push intégré dans l'appareil.
- Ce produit contient 1 source(s) lumineuse(s) d'efficacité énergétique F.



CODE	COULEUR	MATIÈRE	AC	LED	T° (K)	LED Lumen	System Lumen
DIMMABLE COUPURE DE PHASE							
SU15405	■ NOIR MAT	ALUMINIUM	AC 230V	42W	2700-3000-4000K	5150 Lm (4000K)	2910 Lm (4000K)
SU15430	■ BLANC MAT	ALUMINIUM	AC 230V	42W	2700-3000-4000K	5150 Lm (4000K)	2910 Lm (4000K)
DIMMABLE DALI							
SU15405DA	■ NOIR MAT	ALUMINIUM	AC 230V	42W	2700-3000-4000K	5150 Lm (4000K)	2910 Lm (4000K)
SU15430DA	■ BLANC MAT	ALUMINIUM	AC 230V	42W	2700-3000-4000K	5150 Lm (4000K)	2910 Lm (4000K)



NOIR MAT

BLANC MAT



Montage en suspension.



Usage intérieur uniquement.



Protection contre la pénétration de corps supérieurs à 12mm. Sans protection contre l'eau.



Protection contre une énergie de choc de 0,20 Joule.



Produit à isolation principale qui comporte des dispositifs reliant l'ensemble de ses parties métalliques accessibles au conducteur de protection.



Faisceau 90°.



Homologation CE.



Indice de rendu des couleurs >90.



Température de couleur à sélectionner.



"Durée de vie" des moteurs de lumière.



UGR inférieur à 19.



Risque photobiologique RG1



Testé à 650°.




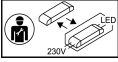
Alimentation incluse.

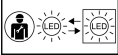


Le produit est dimmable.

5 Garantie 5 ans.

 Courbe photométrique disponible sur le site web: www.indigo-lighting.com

 Driver remplaçable par un électricien.

 LED remplaçable par un électricien.