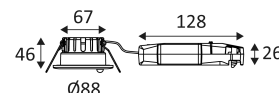


# KORY R SENSOR

- Downlight encastré rond fixe 3 en 1.
- 2700K, 3000K ou 4000K au choix via un interrupteur dans le luminaire.
- Fixation par ressorts.
- Peut être recouvert par un isolant déroulé ou soufflé, convertisseur compris.
- Double bornier automatique.
- Avec détecteur IR 90°, zone de détection max. 4m de diamètre.
- Fonction maître/esclave possible en association avec le KORY R.
- Convertisseur non dimmable déporté fourni.

Ce produit contient 1 source(s) lumineuse(s) d'efficacité énergétique E.


**RE**  
**2020**


CODE	COULEUR	MATIÈRE	AC	DC	LED	T° (K)	LED Lumen	System Lumen
DO55030	BLANC MAT	ALU.+COMPOS	AC 230V	DC 230mA 21V	6W	2700-3000-4000K	775 Lm (4000K)	665 Lm (4000K)



BLANC MAT



Montage au plafond en encastré uniquement.



Usage intérieur uniquement.



Étanchéité aux poussières. Protection contre les jets d'eau.



Protection contre une énergie de choc de 2 Joules.



Produit alimenté sous une très basse tension de sécurité (T.B.T.S) qui n'excède pas 50V (valeur efficace en courant alternatif).



Diamètre de percement pour insérer le luminaire. (68mm)



Faisceau 60°.



Homologation CE.



Indice de rendu des couleurs >80.



Température de couleur à sélectionner.



"Durée de vie" des moteurs de lumière.



Risque photobiologique RG1



Conforme à la réglementation thermique en vigueur (France).



Testé à 650°.



Le produit peut être recouvert après montage par un isolant déroulé.



Le produit peut être recouvert après montage par un isolant déroulé ou soufflé.



Alimentation classe II incluse.



A connecter à une alimentation Led en courant constant de 230mA DC.





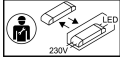
Avec détecteur de mouvement.



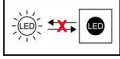
Garantie 5 ans.



Courbe photométrique disponible sur le site web: [www.indigo-lighting.com](http://www.indigo-lighting.com)



Driver remplaçable par un électricien.



LED non remplaçable.