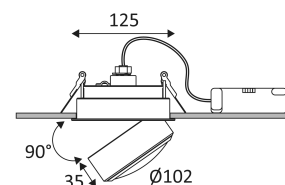


# RETI 1 RX

- Schwenkbare runde Halbeinbau-Downlight.
- Präzise gezeichneter Lichtstrahl dank einer hochwertigen Glaslinse.
- Befestigung mit Federn.
- Inklusive nicht dimmbarer Treiber.

Dieses Produkt enthält 1 Lichtquelle(n) mit F energieeffizient.



CODE	FARBE	MATERIAL	AC	DC	LED	T° (K)	LED Lumen	System Lumen
DO560WW05	SCHWARZ MATT	ALUMINIUM	AC 230V	DC 450mA 36V	18W	3000K	1620 Lm	1490 Lm
DO560WW31	SCHWARZ MATT - BRONZE SATINIERT	ALUMINIUM	AC 230V	DC 450mA 36V	18W	3000K	1620 Lm	1490 Lm
DO560WW30	WEISS MATT	ALUMINIUM	AC 230V	DC 450mA 36V	18W	3000K	1620 Lm	1490 Lm



SCHWARZ MATT



SCHWARZ MATT - BRONZE SATINIERT



WEISS MATT



Nur für Deckeneinbaumontage.



Nur für den Innengebrauch.



Schutz gegen Eindringen von Körpern von mehr als 12mm. Ohne Schutz gegen Wasser.



Schutz gegen eine Stoßenergie von 0,20 Joule.



Produkt von welchen die zugänglichen Teile getrennt sind von den aktiven Teilen, durch eine doppelte oder eine verstärkte Isolierung.



Lochdurchmesser um das Gerät einzusetzen. (115 mm)



Mindesthöhe der Zwischendecke, um die Leuchte anzubringen. (70mm)



Vertikale Orientierung der Leuchte möglich bis zu einem maximum von 90°.



Horizontale Orientierung der Leuchte möglich bis zu einem maximum von 350°.



Strahlwinkel 80°.



CE Genehmigung.



Farbwiedergabeindex >95.



LED-Spezifikationen.



Photobiologisches Risiko RG1



Getestet bei 650°.




Das Produkt kann nach der Installation nicht abgedeckt werden, auch nicht durch eine Isolation.

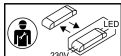


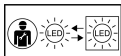
Stromversorgung einbegriffen.

**450 mA** Verbindung zu einem Power-LED-Konstantstrom 450mA DC.

**5** 5 Jahre Garantie.

 Luxeinheit auf der Website verfügbar: [www.indigo-lighting.com](http://www.indigo-lighting.com)

 Driver von einem Elektriker austauschbar.

 LED von einem Elektriker austauschbar.