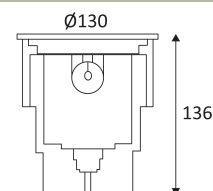


# TILT 1

- Encastré de sol rond avec source orientable.
- Diffuseur en verre clair.
- Carrossable résistance 2000kg (max 24km/h).
- Inox 316 pour les zones côtières.
- Pot d'encastrement et 1m de câble H05RN-F (3x1.0mm<sup>2</sup>) fournis.
- Convertisseur dimmable intégré dans l'appareil.
- Compatible avec variateur début et fin de phase.
- Boîte de connexion étanche à commander séparément.

Ce produit contient 1 source(s) lumineuse(s) d'efficacité énergétique E.



CODE	MATIÈRE	AC	LED	T° (K)	LED Lumen	System Lumen
GLTMS119T30	INOX 316	AC 230V	6W	3000K	550 Lm	450 Lm



## ACCESSOIRES DESCRIPTION

JB5	BOITE DE CONNEXION PARALLELE AVEC GEL IP68
-----	--



Montage dans le sol en encastré uniquement.



Usage intérieur et extérieur.



Étanche aux poussières. Étanche à l'immersion temporaire.



Protection contre une énergie de choc de 5 Joules.



Produit à isolation principale qui comporte des dispositifs reliant l'ensemble de ses parties métalliques accessibles au conducteur de protection.



119



25°

Orientation verticale possible du luminaire pour un maximum de 25°.



34°



Homologation CE.



>80

Indice de rendu des couleurs >80.



L70  
50.000h



RG1

Risque photobiologique RG1



Alimentation incluse.



DIM

Le produit est dimmable.

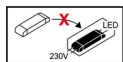




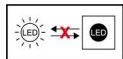
Inox 316. Nettoyer régulièrement avec un produit adapté pour éviter toute corrosion. Pas d'agent mordant ni de matériau abrasif.



Garantie 5 ans.



Driver non remplaçable.



LED non remplaçable.